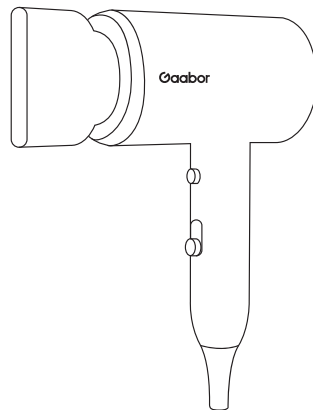


Gaabor

Love in freshness



Hair Dryer Operation Manual

GHD-N1000D

Manufacturer:UNITED GAIN LIMITED

Entrusting party:HANGZHOU GLOBAL JET ECOMMERCE CO.,LTD

Address:1-1407, 501 2nd Avenue,QianTang New Area, Hangzhou.P.R.China

Telephone:0571-88269187

Please read this manual carefully before use and keep it properly for later reference.

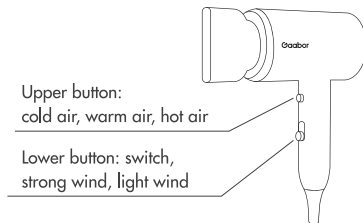
Precautions

- 1.Children are strictly prohibited from contacting this product;
- 2.Do not use this product near fabrics, paper or other inflammables to avoid fire;
- 3.In case of damage or failure of the power cord, it must be repaired and replaced by professional technicians;
- 4.Please check whether the local voltage is consistent with the hair dryer before using it;
- 5.Please avoid hitting the hair dryer with force;
- 6.Do not block the air outlet during use to avoid damaging the motor;
- 7.Do not pull the power cord forcibly. Once the power cord is damaged, please stop using it immediately.
- 8.Please turn off the power switch even if the product is only put down for a moment;
- 9.Do not use this product in the environment with combustible gas;
- 10.Do not use this product in the bathroom;
- 11.Do not immerse the product in water;
- 12.Please clean the front and rear air outlets regularly to ensure smooth ventilation;
- 13.The mark (0) on the switch indicates stop, (I) indicates low power, and (II) indicates high power.

Technical parameters

Model	Rated voltage	Rated frequency	Rated power	Gear
GHD-N1000D	220-240V	50/60Hz	1000W	3 gear

Product parts description



Operation method

Please turn on the lower button when using, and then turn on/off the gear to adjust the strong/light wind gear, then the upper button can be used normally in the cold/warm/hot air gear

Spark during switching is a normal arc reaction phenomenon

Packing list

Name	Hair dryer	Air collecting nozzle	Manual
Qty.	1	1	1

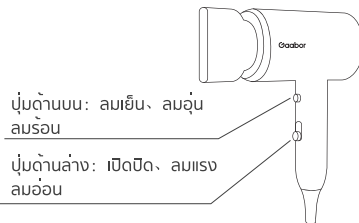
ข้อควรระวัง

1. อย่าให้เด็กสัมผัสกับผลิตภัณฑ์นี้
2. โปรดอย่าใช้ใกล้กับผ้าทอ กระดาษ หรือวัสดุไวไฟอื่นๆ เพราะจะทำให้เกิดไฟไหม้ได้ง่าย
3. หากสายไฟเสียหายหรือชำรุด ต้องซ่อมแซมและเปลี่ยนโดยช่างเฉพาะทางเท่านั้น
4. ก่อนใช้งานเครื่องเป่าผม โปรดตรวจสอบวอร์เตจแรงดันไฟฟ้าที่จะใช้ ตรงตามที่เครื่องกำหนดหรือไม่ ซึ่งจะเสียปลั๊กเชื่อมต่อกระแสไฟ
5. หลีกเลี่ยงการชนกระแทกกับเครื่องเป่าผมมากเกินไป
6. อย่าปิดกั้นช่องระบายอากาศขณะใช้งาน เพราะอาจเกิดอาการเสียหายหรือไหม้ได้
7. อย่าใช้แรงดึงที่สายไฟ หากพบว่าสายไฟชำรุดให้หยุดใช้งานทันที
8. ถึงแม้ว่าวางผลิตภัณฑ์ลงเพียงชั่วคราว ก็จำเป็นต้องปิดสวิตช์ไฟ
9. ห้ามใช้เครื่องเป่าผมในสภาพแวดล้อมที่มีแก๊ส
10. ห้ามใช้เครื่องเป่าผมในห้องอาบน้ำ
11. ห้ามนำไดร์เป่าผมจุ่มลงในถังน้ำโดยเด็ดขาด
12. โปรดทำความสะอาดช่องลมด้านหน้าและด้านหลังเป็นประจำ เพื่อการระบายอากาศที่ราบรื่น
13. เครื่องหมาย (O) บนสวิตช์หมายถึงหยุด (I) หมายถึงพลังงานต่ำ และ (II) หมายถึงพลังงานสูง

พารามิเตอร์ทางเทคนิคของผลิตภัณฑ์

รุ่นผลิตภัณฑ์	พิกัดแรงดัน	พิกัดความถี่	พิกัดกำลังไฟฟ้า	ระดับ
GHD-N1000D	220-240V	50/60Hz	1000W	3 ระดับ

แนะนำส่วนประกอบของผลิตภัณฑ์



คู่มือการใช้งาน

เปิดเครื่องโดยการกดปุ่มด้านล่าง ปุ่มเปิด/ปิดสามารถปรับระดับแรงลมใหญ่/เล็ก ปุ่มด้านบนสำหรับปรับลมเย็น/อุ่น/ร้อน ใช้งานได้ตามปกติ สวิตช์มีประตูป้องกัน ซึ่งเป็นปรากฏการณ์ปกติของปลั๊กกรยาอาร์ค

รายการบรรจุ

รายการ	เครื่องเป่าผม	หัวเป่ารวมลม	คู่มือ
จำนวน	1	1	1

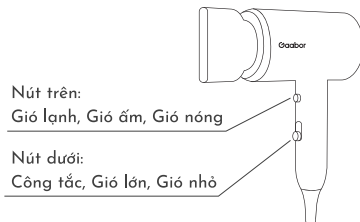
Những điều phải lưu ý

1. Không cho trẻ em tiếp xúc tới sản phẩm này;
2. Không được sử dụng sản phẩm này ở chỗ gần sản phẩm dệt, giấy hoặc các đồ vật dễ cháy khác, nếu không rất dễ gây hỏa hoạn;
3. Nếu dây điện hư hỏng hoặc bị lỗi phải được cho công nhân kỹ thuật chuyên nghiệp để kiểm tra và thay thế;
4. Hãy kiểm tra điện áp của chỗ đó có phù hợp với điện áp định mức của máy sấy tóc không khi sử dụng máy sấy tóc, làm như vậy mới có thể bật nguồn;
5. Tránh khô và chạm mạnh mẽ máy sấy tóc;
6. Không chặn cửa gió ra khi sử dụng, nếu không động cơ có thể bị hỏng hoặc cháy;
7. Không kéo mạnh dây điện, khi phát hiện dây điện bị hỏng phải ngừng sử dụng ngay.
8. Ngay cả khi sản phẩm chỉ được đặt xuống trong giấy lát cũng phải tắt công tắc nguồn;
9. Máy sấy tóc không được sử dụng trong môi trường có khí đốt;
10. Cấm sử dụng máy sấy tóc tại phòng tắm;
11. Nghiêm cấm ngâm máy sấy tóc vào nước;
12. Vui lòng thường xuyên vệ sinh cửa gió ra trước và sau để đảm bảo thông gió thông suốt;
13. Các dấu hiệu trên công tắc: (O) là dừng, (I) là công suất thấp, (II) là công suất cao.

Bảng thông số kỹ thuật sản phẩm

Mã sản phẩm	Điện áp định mức	Tần số định mức	Công suất định mức	Cấp bậc
GHD-N1000D	220-240V	50/60Hz	1000W	3 cấp

Giới thiệu các bộ phận chính



Hướng dẫn sử dụng

Hãy bật cấp bậc bật/tắt ở bên dưới trước khi sử dụng, sau đó điều chỉnh cấp bậc gió lớn/nhỏ.

Thao tác như thế cấp bậc gió lạnh/ấm/nóng ở bên trên mới có thể sử dụng bình thường.

Bật công tắc phát sinh hồ quang là hiện tượng bình thường

Danh sách đóng hàng

Tên sản phẩm	Máy sấy tóc	Đầu sấy	Sách hướng dẫn
Số lượng	1	1	1

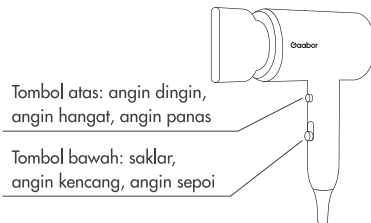
Hal yang perlu diperhatikan

1. Jangan membiarkan anak kecil menyentuh produk ini;
2. Jangan dekat dengan bahan kain, kertas atau bahan lain yang mudah terbakar kalau tidak akan terjadi kebakaran api;
3. Kalau kabel listrik rusak atau ada kegagalan, harus diperbaiki dan diganti oleh teknisi profesional.
4. Saat menggunakan pengering rambut periksakanlah dulu apakah tegangan lokal dan tegangan pengering rambut sama, dan baru disambungkan ke sumber daya;
5. Hindari benturan keras pada alat pengering rambut;
6. Jangan menyumbat mulut peniup angin saat menggunakannya, kalau tidak akan terjadi kerusakan atau kebakaran pada mesin motor;
7. Jangan menarik kabel daya dengan kencang, jika terlihat ada kerusakan pada kabel daya listrik harus segera berhenti menggunakannya.
8. Walaupun hanya menaruh produk sebentar waktu saja juga harus mematikan saklar daya;
9. Alat pengering rambut tidak boleh digunakan pada lingkungan yang mengandung gas;
10. Pengering rambut dilarang digunakan dalam kamar mandi;
11. Pengering rambut dilarang keras direndam dalam air;
12. Untuk mempertahankan pengeluaran angin lancar, mohon bersihkan mulut pengeluar angin yang berada di depan dan belakang dengan teratur waktu;
13. Tanda pada saklar (0) adalah berhenti (I) adalah daya kecil (II) adalah daya besar

Tabel Parameter Teknologi Produk

No. seri produk	Nilai tekanan tegangan	Nilai frekuensi	Nilai daya	Level
GHD-N1000D	220-240V	50/60Hz	1000W	3 level

Pengenalan Komponen Utama



Penjelasan Penggunaan

Saat menggunakan harus menekan tombol bawah ini, setelah menekan saklar on/off untuk mengatur level angin kencang/sepoi, tombol atas tekan pada level dingin/hangat/panas baru bisa bekerja dengan normal. Atas adalah level angin dingin\hangat\panas baru bisa digunakan dengan normal
Jika terlihat ada percikan api adalah fenomena reaksi busur listrik normal

Daftar Kemasan

Name	Pengering Rambut	Mulut pengumpul angin	Buku panduan
Jumlah	1	1	1