

Hair straightener Operation Manual

GHC-N55A GHC-N55A01

Manufacturer:UNITED GAIN LIMITED

Entrusting party:HANGZHOU GLOBAL JET ECOMMERCE CO .,LTD

Address:1-2310, 501 2nd Avenue,QianTang New Area, Hangzhou.P.R.China

Telephone:0571-88269187

Origin: Made in China

Please read this manual carefully before use and keep it properly for later reference.

Precautions

1. Please read this manual carefully before using the product and keep it properly for future reference;
2. The appliance must be unplugged:
 - before cleaning and maintenance procedures.
 - if it is not working correctly.
 - as soon as you have finished using it.
 - if you leave the room even momentarily.
3. Check that the voltage of your electricity supply match the voltage of your appliance.
4. Caution: Never use the appliance in the bathroom, unplug it after use as the presence of water nearby may pose a danger even when the appliance is turned off.
5. Close supervision is necessary when the appliance is used on or in the presence of children or disabled people.
6. Always place the appliance with the stand, if any, on a heat-resistant, stable flat surface.
7. Do not place styler on soft material e.g. carpet, bedding, towels, rugs etc.
8. If the power cord is damaged, it must be replaced by the manufacturer, its after-sales service or a person with similar qualifications, to avoid all danger.
9. For additional protection, the installation of a residual current device (RCD) having a rated residual operating current not exceeding 30mA is advisable in the electrical circuit supplying the bathroom. Ask your installer for advice.

WARNING: DO NOT IMMERSE IN WATER

WARNING: TO reduce the risk of burns, electric shock, fire or injury to persons:

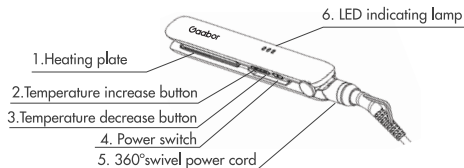
1. This appliance is for household use only.
2. An appliance should never be left unattended when plugged in.
3. Close supervision is necessary when this appliance is used by, on, or near children or individuals with certain are abilities.
4. Use this appliance only for its intended use as described in this manual. Do not use attachments not recommended by supplier.
5. Never operate this appliance if it has a damaged cord or plug, if it is not working properly or it has been dropped, damaged, or dropped into water. Return the appliance to a service center for examination and repair.
6. Keep the cord away from heated surfaces. Do not wrap the cord around the appliance.
7. Never use while sleeping.

8. Do not use outdoors or operate where are aerosol (spray) products are being used or where oxygen is being administered.
 9. Do not use an extension cord with this appliance.
 10. The working surfaces of hair straightener are hot when in use. Do not let eyes and bare skin touch heated surfaces.
 11. Do not operate with a voltage converter.
 12. If the supply cord is damaged, it must be replaced by the manufacturer or its service agent or a similarly qualified person in order to avoid a hazard.
 13. This appliance can be used by children aged from 8 years and above and persons with rescued physical, sensory or mental capabilities or lack of experience and knowledge if they have been given supervision or instruction concerning use of the appliance in a sage way and understand the hazards involved. Children shall not play with the appliance. Cleaning and user maintenance shall not be made by children without supervised;
 14. Clean the appliance after use to avoid the accumulation of grease and other residues.
 15. This appliance must never be used near water (e.g. a filled wash basin, bathtub or shower). Do not allow the appliance to get wet.
- WARNING – Do not use this appliance near water in bathtubs, basins or other vessels.

Technical parameters

Model	Rated voltage	Rated frequency	Rated power
GHC-N55A	220-240V	50/60Hz	28W
GHC-N55A01	220-240V	50/60Hz	28W

Product parts description



Operation method

1 Individual temperature choice: Using the temperature selection buttons (2) (3), you can adjust the temperature in 20 °C steps in a range between 160°C and 200°C. We recommend the following temperature settings.

Hair Structure	Temperature setting
Fine, porous, colored, bleached	160°C
Normal (for straightener)	180°C
Professional styling results	200°C

The higher temperature setting, the faster you will get a sleek straightening result. When working at the maximum temperature setting, you should not treat the same strand more than once.

- Express heat up time: After only 3 minutes, the appliance is ready for use.
- Safety auto off: For safety reasons, the appliance automatically switches off after 60±5 minutes.
- Connect the appliance to an electrical outlet and push the button (4) for approx. 1 second to turn it on.
- After approx. 50 seconds, the LED indicating lamp stop flashing when the temperature reach stable value. You can start using the appliance.
- Your hair must be untangled, clean an dry (in order not to damage your hair).
- Plug in the appliance and switch it on. Wait for 5 minutes until the appliance reaches the right temperature.
- The device must be used only for dry hair. Take a strand of hair and pull it carefully downwards until it is taut. The remaining hair should be put up or fixed in place. Before the halves are pressed together for approx. 5 seconds, we recommend that you ensure that the hair is positioned correctly. Always begin at the base of the hair and move the device in the direction of the hair tip. In order to produce a uniform appearance it is important that the next strands fall in one line. To ensure that the waves are retained for a prolonged period we recommend that you use only a coarse comb or your fingers.
- Please remove the mains plug after use. Leave it cool for a few minutes before putting it away.

TO STORE

Unplug the appliance and let it cool, store in a clean, dry place. Store cord loosely coiled; never wrap the cord around the unit. This could cause the cord to wear prematurely and break. Do not put any stress on the cord where it enters the handle, as it could cause the cord to fray and possibly break. Never hang the unit up by the power cord.

- Please use a soft damp cloth to clean the shell without any detergent;
- Clean the product with slightly moist cloth, if necessary you can use a commercial dish washing detergent.
- Dry the product thoroughly after cleaning;
- To untwist the cord before use and if the cord becomes twisted due to use, periodically straighten.
- Store appliance and cord where they will not be damaged. Do not wrap cord around dryer.
- Do not attempt to repair the appliance yourself. Return to supplier. No other maintenance or lubrication is required.

Disposal



This marking indicates that this product should not be disposed with other household wastes throughout the EU. To prevent possible harm to the environment or human health from uncontrolled waste disposal, recycle it responsibly to promote the sustainable reuse of material resources. To return your used device, please use the return and collection systems or contact the retailer where the product was purchased. They can take this product for environmental safe recycling.

Packing list

Name	Hair straightener	Manual
Qty.	1	1

ข้อควรระวัง

1. โปรดอ่านคู่มืออย่างละเอียดก่อนใช้งานผลิตภัณฑ์และเก็บรักษาไว้อย่างถูกวิธีเพื่อสะดวกในการอ่านในอนาคต
 2. โปรดถอดปลั๊กไฟของผลิตภัณฑ์หากเกิดสถานการณ์ต่อไปนี้:
 - ก่อนที่จะทำความสะอาดและบำรุงรักษา
 - ผลิตภัณฑ์ไม่สามารถทำงานได้ตามปกติ
 - หลังการใช้งานเสร็จ
 - หลังการใช้งานเสร็จ
 - หากคุณออกห่างจากผลิตภัณฑ์นี้ชั่วคราว
 - หากคุณออกห่างจากผลิตภัณฑ์นี้ชั่วคราว
 3. ตรวจสอบแรงดันไฟฟ้าของแหล่งจ่ายไฟของคุณสัมพันธ์กับแรงดันไฟฟ้าของผลิตภัณฑ์ที่กำหนดหรือไม่
 4. ห้ามหยดน้ำหรืออย่าใช้ไฟฟ้าในห้องน้ำ ให้ถอดปลั๊กหลังการใช้งานทุกครั้ง ถึงแม้จะทำการปิดผลิตภัณฑ์แล้ว น้ำที่อยู่ใกล้ก็ยังคงอาจทำให้เกิดอันตรายได้
 5. หากเด็กหรือผู้พิการใช้งานผลิตภัณฑ์นี้ โปรดดูแลการใช้งานอย่างใกล้ชิด
 6. โปรดวางขาตั้งของผลิตภัณฑ์ (ถ้ามี) ไว้บนพื้นผิวที่กรวดร่วนและมีความมั่นคง
 7. โปรดอย่าวางเครื่องไว้บนวัสดุที่มีความอ่อนนุ่ม เช่น พรม กระจังนอน ผ้าขนหนู พรม ฯลฯ
 8. หากสายไฟเสียหาย เพื่อหลีกเลี่ยงอันตรายที่อาจเกิดขึ้น จะต้องทำการเปลี่ยนสายไฟโดยผู้ผลิตหรือ แพนชอว์บ่ารุง หรือบุคลากรที่มีคุณสมบัติใกล้เคียง
 9. เพื่อเพิ่มความปลอดภัย แนะนำให้ติดตั้งอุปกรณ์ตัดกระแสไฟตกค้าง (RCD) ที่มีแหล่งจ่ายไฟไม่เกิน 30mA สามารถขอคำแนะนำกับผู้ติดตั้ง
- คำเตือน: โปรดอย่าแช่ลงในน้ำ
- คำเตือน: เพื่อลดอันตรายจากความร้อน ไฟฟ้าช็อต อัคคีภัย หรือการได้รับบาดเจ็บทางร่างกาย
1. ผลิตภัณฑ์นี้ใช้สำหรับในครัวเรือนเท่านั้น
 2. ขณะที่ผลิตภัณฑ์เสียบปลั๊ก ไม่ควรปล่อยให้ไว้โดยไม่มีการดูแล
 3. หากเด็กหรือบุคคลที่มีสามารถจำกัดในการใช้งานอุปกรณ์นี้ โปรดดูแลอย่างใกล้ชิด
 4. ผลิตภัณฑ์นี้ใช้เพื่อจุดประสงค์ตามที่อธิบายไว้ในคู่มือนี้เท่านั้น โปรดอย่าใช้อุปกรณ์เสริมอื่นที่ไม่ได้มาจากผู้ผลิตแนะนำ
 5. หากสายไฟหรือปลั๊กของผลิตภัณฑ์เกิดความเสียหาย หรือไม่สามารถทำงานได้ตามปกติ หรือตัดหลัก เสียหายหรือตกลงน้ำ โปรดอย่าใช้ผลิตภัณฑ์ และให้ทำการส่งผลิตภัณฑ์กลับไปที่ศูนย์บริการเพื่อทำการซ่อมแซม
 6. เก็บสายไฟให้ห่างจากพื้นผิวที่ร้อน โปรดอย่าพันสายไฟไว้รอบๆผลิตภัณฑ์
 7. โปรดอย่าใช้ขณะนอนหลับ
 8. โปรดอย่าใช้งานนอกอาคาร หรือใช้งานผลิตภัณฑ์ขณะที่ใช้ยาเสพติด (สไปรย์) หรือใช้งานบริเวณที่มีการใช้ออกซิเจน
 9. โปรดอย่าใช้สายไฟต่อความยาวของผลิตภัณฑ์
 10. ขณะที่ใช้เครื่องหนีผม พื้นผิวจะร้อนกว่าปกติ โปรดอย่าให้ดวงตาและผิวหนังสัมผัสกับบริเวณที่มีความร้อน

11. โปรดอย่าใช้ตัวแปลงแรงดันไฟฟ้า
 12. เพื่อหลีกเลี่ยงอันตราย หากสายไฟมีความเสียหาย ต้องเปลี่ยนโดยผู้ผลิตหรือตัวแทนที่ได้รับบริการหรือบุคคลที่มีคุณสมบัติใกล้เคียงกัน
 13. เด็กอายุตั้งแต่ 8 ขวบขึ้นไปและผู้ที่มีความสามารถครบพร่องทางร่างกาย หรือประสาทสัมผัส หรือขาดประสบการณ์ในการใช้งาน ที่ผ่านกรอบแล้วสามารถใช้งานผลิตภัณฑ์นี้ภายใต้การ เด็กเล็กไม่ควรเล่นผลิตภัณฑ์ เด็กไม่ควรทำความสะอาดและบำรุงรักษาผู้ใช้โดยไม่มีผู้ดูแล
 14. โปรดทำความสะอาดผลิตภัณฑ์หลังการใช้งานทุกครั้ง เพื่อหลีกเลี่ยงการสะสมของไขมันและสารตกค้างอื่นๆ
 15. ห้ามใช้ผลิตภัณฑ์นี้ใกล้น้ำ (เช่น น้ำที่ค้างในอ่างล้างหน้า อ่างอาบน้ำ หรือฝักบัว) โปรดอย่าให้ผลิตภัณฑ์มีความชื้น
- คำเตือน: โปรดอย่าใช้งานอุปกรณ์นี้ใกล้กับอ่างอาบน้ำ โถสุขภัณฑ์ หรือภาชนะบรรจุน้ำอื่นๆ

พารามิเตอร์ทางเทคนิคของผลิตภัณฑ์

รุ่นผลิตภัณฑ์	พิกัดแรงดัน	พิกัดความถี่	พิกัดกำลังไฟฟ้า
GHC-N55A	220-240V	50/60Hz	28W
GHC-N55A01	220-240V	50/60Hz	28W

แนะนำส่วนประกอบของผลิตภัณฑ์



คู่มือการใช้งาน

1. การเสียบปลั๊กหรือถอดปลั๊ก: ปุ่มเสียบปลั๊ก (2) (3) สามารถปรับอุณหภูมิได้ที่: 20°C จาก 160°C ถึง 200°C เราขอแนะนำการตั้งค่าอุณหภูมิต่อไปนี้

สภาพเส้นผม	ตั้งค่าอุณหภูมิ
ผมเส้นเล็ก:เรียด มีรูพรุน ทำสี ฟอกขาว	160°C
ปกติ (สำหรับเครื่องยัดผม)	180°C
การจัดแต่งทรงระดับมืออาชีพ	200°C

ยึดผมที่เรียบสั้นเร็วขึ้น ตั้งค่าความร้อนสูงแล้ว โปรดอย่าใช้งานบริเวณเดิมซ้ำหลายครั้ง

2. ทำความร้อนได้อย่างรวดเร็ว: เพียง 3 นาที ผลิตภัณฑ์ก็พร้อมใช้งานทันที
3. การปิดเครื่องอัตโนมัติเพื่อความปลอดภัย: เพื่อความปลอดภัย ผลิตภัณฑ์จะปิดโดยอัตโนมัติหลังจากผ่านไป 60±5 นาที
4. เสียบปลั๊กของผลิตภัณฑ์เข้ากับตัวรับหลักแล้วกดปุ่ม (4) ประมาณ 1 วินาทีเพื่อทำการเปิดเครื่อง
5. ระยะเวลาประมาณ 50 วินาที อุณหภูมิจะถึงค่าคงที่ ไฟแสดงสถานะ: LED จะหยุดกะพริบสามารถเริ่มใช้ผลิตภัณฑ์ได้
6. ต้องทำการปล่อยผม เช็ดให้แห้ง (เพื่อไม่ให้ผมเสีย)
7. เสียบปลั๊กของผลิตภัณฑ์และเปิดเครื่อง รอ 5 นาที จนกว่าอุณหภูมิจะมีอุณหภูมิที่เหมาะสม
8. ผลิตภัณฑ์ใช้เฉพาะผมที่แห้งเท่านั้น จับปล่อยผมแล้วค่อยๆ ดึงลงมาจนถึง ผมที่เหลือควรดึงขึ้นหรือดึงไว้กับที่ ก่อนกดทั้งสองส่วนเข้าด้วยกันประมาณ 5 วินาที เราขอแนะนำให้ทำการจัดทรงหน้าที โปรดปรับจากโคนผมและขยับไปตามปลายผม เพื่อให้ได้รูปลักษณะที่เหมือนกับโปรดจัดทรงผมไปในตำแหน่งเดียวกัน เพื่อรักษาความเป็นลอนของเส้นผมให้อยู่ทรงนาน แนะนำให้ใช้หวีหรือมือในการสาาง
- 9.ถอดปลั๊กทุกครั้งหลังการใช้งาน ปล่อยให้เย็นสักครู่ก่อนจัดเก็บ

การเก็บรักษาสีผ้า

ถอดปลั๊กออกแล้วปล่อยให้เย็นตัวลง เก็บในที่แห้งและสะอาด สำหรับสายไฟควรจัดเก็บโดยขดให้เป็นวงกลม ๆ ห้ามพันสายไฟรอบ ๆ เครื่อง อาจทำให้สายไฟสึกหรือก่อนเวลาอันควร และขาดได้ อย่าใช้แรงกดใดๆ ที่สายไฟเข้าไปในด้ามจับ เพราะอาจทำให้สายไฟหลุดลุ่ยและหักได้ ห้ามแขวนเครื่องด้วยสายไฟ

1. โปรดทำความสะอาดภายนอกด้วยผ้าชุบน้ำหมาด ๆ อย่าใช้น้ำยาทำความสะอาด
2. ทำความสะอาดผลิตภัณฑ์ด้วยผ้าชุบน้ำเล็กน้อย หากจำเป็น ให้ใช้น้ำยาทำความสะอาดที่มีจำหน่ายทั่วไป
3. โปรดเช็ดผลิตภัณฑ์ให้แห้งหลังจากทำความสะอาดแล้ว
4. โปรดคลายสายไฟก่อนใช้งาน หากสายไฟบิดเนื่องจากการใช้งาน ให้ยืดให้ตรงอย่างสม่ำเสมอ
5. จัดเก็บผลิตภัณฑ์ และสายไฟไว้ในที่ปลอดภัย โปรดอย่าพันสายไฟรอบเครื่องโปรดอย่าซ่อมแซมผลิตภัณฑ์ด้วยตัวเอง ให้นำส่งกลับไปยังร้านค้าหรือผู้แทนจำหน่ายผลิตภัณฑ์ที่ไม่ต้องบำรุงรักษาหรือทำการหล่อลื่นใด ๆ

การจัดการกับผลิตภัณฑ์



เพื่อป้องกันอันตรายที่อาจเกิดขึ้นกับสิ่งแวดล้อมหรือสุขภาพของมนุษย์จากการกำจัดของเสียที่ไม่มีการควบคุม โปรดรีไซเคิลอย่างระมัดระวังเพื่อส่งเสริมการใช้ทรัพยากรอย่างยั่งยืน โปรดรีไซเคิลผ่านระบบการรวบรวมและนำส่งคืน หรือติดต่อร้านค้าหรือตัวแทนจำหน่าย เพื่อให้พวกเขานำผลิตภัณฑ์ที่มีปัญหารีไซเคิลที่ปลอดภัยส่งแวดล้อม

รายการบรรจุ

รายการ	ยังมีเครื่องเพิ่มเติมอีก	คู่มือ
จำนวน	1	1

Những vấn đề cần chú ý

- Vui lòng đọc kỹ bản hướng dẫn này trước khi sử dụng sản phẩm và giữ cẩn thận để sau này dễ dàng tham khảo.
 - Hãy nhớ rút ra phích cắm sản phẩm này dưới các tình hình sau đây:
 - Trước khi thực hiện các hoạt động làm sạch và bảo trì.
 - Khi sản phẩm này không thể hoạt động bình thường.
 - Sau khi sử dụng xong.
 - Nếu bạn tạm thời rời khỏi sản phẩm này.
 - Kiểm tra điện áp của nguồn điện bạn có khớp với điện áp của sản phẩm này hay không;
 - Lưu ý: Không sử dụng sản phẩm này ở trong phòng tắm, hãy nhớ rút ra dây điện sau khi sử dụng, mặc dù sản phẩm này đã tắt nguồn nhưng có nước gần đây cũng có thể tạo ra nguy hiểm;
 - Khi trẻ em hoặc người tàn tật sử dụng sản phẩm này thì phải giám sát chặt chẽ.
 - Hãy nhớ đặt thiết bị và giá đỡ (nếu có) trên một phẳng chịu nhiệt, ổn định;
 - Vui lòng không đặt máy ép tóc trên vật liệu mềm, chẳng hạn như tấm thảm, chăn đệm, khăn v.v.;
 - Nếu dây điện bị hư hỏng thì phải được nhà chế tạo, nhân viên dịch vụ hậu mãi của nó hoặc nhân viên có tư cách tương tự để thay đổi, để tránh tất cả các nguy hiểm;
 - Để cung cấp bảo vệ toàn diện nhất, đề nghị lắp đặt thiết bị dòng điện dư (RCD) có dòng điện dư định danh không vượt quá 30mA trong mạch điện của phòng tắm. Hãy xin ý kiến của nhân viên lắp đặt.
- CẢNH BÁO:** Không được ngâm trong nước
- Cảnh báo: Để giảm nguy cơ bị bỏng, điện giật, hỏa hoạn hoặc thương tích cá nhân:

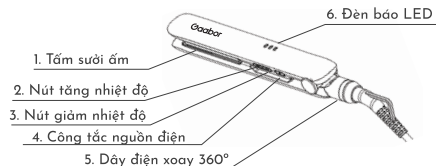
- Sản phẩm này chỉ được sử dụng tại nhà;
- Khi sản phẩm này được kết nối vào nguồn điện phải có người trông coi;
- Khi trẻ em là cá thể đủ sức sử dụng sản phẩm này phải thực hiện giám sát chặt chẽ;
- Sản phẩm này chỉ được sử dụng cho các chức năng dự kiến được mô tả trong hướng dẫn này. Không được sử dụng các phụ tùng không phải là này cung cấp đề nghị;
- Nếu dây điện hoặc phích cắm của sản phẩm này bị hư hỏng, hoặc không thể hoạt động bình thường, hoặc ngã rơi, hư hỏng hoặc bị rơi vào nước thì không nên sử dụng nữa. Trả lại sản phẩm cho trung tâm dịch vụ để thực hiện sửa chữa;

- Dây điện phải tránh xa bề mặt nóng. Không quấn dây điện trên thiết bị;
- Không sử dụng khi đang ngủ;
- Không sử dụng sản phẩm này ở ngoài trời hoặc vận hành ở nơi đang sử dụng bình phun (bình xịt) hoặc ở nơi đang sử dụng oxy;
- Không kết nối dây điện khác để sử dụng sản phẩm;
- Khi đang sử dụng máy ép tóc, bề mặt tấm kẹp sẽ nóng lên. Không cho mắt hoặc da tiếp xúc với bề mặt nóng lên;
- Không sử dụng bộ chuyển đổi điện áp;
- Nếu dây điện bị hư hỏng thì phải do nhà chế tạo hoặc đại diện dịch vụ của nó hoặc nhân viên đủ điều kiện đạt tiêu chuẩn thực hiện thay thế để tránh khỏi nguy hiểm;
- Trẻ em từ 8 tuổi trở lên và những người có khuyết tật về cơ thể, giác quan hoặc trí lực, những người thiếu kinh nghiệm và kiến thức có thể sử dụng sản phẩm này khi có giám sát. Trẻ em không được chơi sản phẩm này. Trẻ em không thể làm sạch và bảo trì khi không có sự giám sát;
- Hãy nhớ làm sạch sản phẩm này sau khi sử dụng, tránh khỏi tích trữ dầu mỡ và chất còn lại khác;
- Sản phẩm này không được sử dụng tại những nơi gần nước (chẳng hạn như chậu rửa tay, bồn tắm hoặc phòng tắm), không để sản phẩm này bị ướt; **CẢNH BÁO:** Không được sử dụng sản phẩm này ở nơi gần bồn tắm, chậu tắm hoặc gần vật dụng nước khác.

Bảng thông số kỹ thuật sản phẩm

Mã sản phẩm	Điện áp định mức	Tần số định mức	Công suất định mức
GHC-N55A	220-240V	50/60Hz	28W
GHC-N55A01	220-240V	50/60Hz	28W

Giới thiệu các phụ tùng chính



Hướng dẫn sử dụng

1. Lựa chọn nhiệt độ cá tính: Bấm nút (2) (3) để chọn nhiệt độ thích hợp, bạn có thể điều chỉnh nhiệt độ ở trong phạm vi 160°C đến 200°C với khoảng độ là 20°C, chúng tôi đề xuất các cài đặt nhiệt độ sau

Kết cấu tóc	Cài đặt nhiệt độ
Tóc sợi mềm, nhiều lỗ, nhuộm tóc, tẩy trắng	160°C
Tóc bình thường (dùng để duỗi thẳng tóc)	180°C
Hiệu quả tạo hình chuyên nghiệp	200°C

Nhiệt độ càng cao, bạn sẽ có tóc kẹp thẳng bóng mượt nhanh hơn. Không nên ép một phần tóc nhiều lần khi đặt nhiệt độ cao nhất.

- Thời gian gia nhiệt nhanh: sản phẩm có thể sử dụng được chỉ mất 3 phút thôi.
- Tự động tắt rất an toàn: Sản phẩm này sẽ tự động tắt sau khi 60±5 phút để đảm bảo an toàn.
- Cắm phích cắm sản phẩm vào ổ cắm và bấm nút (4) khoảng 1s để bật máy.
- Khi nhiệt độ đạt tới giá trị ổn định khoảng 50s sau, đèn báo LED ngừng nhấp nháy. Bạn có thể sử dụng sản phẩm.
- Bạn phải gỡ tóc và lau khô (để tránh làm hỏng tóc của bạn).
- Cắm vào sản phẩm và bật nguồn điện. Đợi khoảng 5 phút đến khi sản phẩm đạt tới nhiệt độ cần thiết.
- Sản phẩm này chỉ có thể dùng trên tóc khô. Lấy một cọng tóc ra, kéo xuống cẩn thận đến khi kéo căng. Tóc còn lại được cố định bằng kẹp tóc. Bạn phải đảm bảo tóc được đặt ở đúng vị trí khoảng 5 giây trước khi ép hai cọng tóc. Bắt đầu duỗi thẳng từ chân tóc và di chuyển theo chiều hướng ngọn tóc. Để tạo hình đẹp và giống nhau, hãy lưu ý rằng cho từng phần giữ ở vị trí giống nhau. Để cho kiểu tóc lượn sóng có thể được giữ nếp tóc lâu hơn, để nghỉ bạn sử dụng lược chải tóc hoặc ngón tay.
- Hãy rút phích cắm ra sau khi sử dụng. Để nguội trong vài phút trước khi bỏ qua.

Bảo quản sản phẩm

Rút ra phích cắm của máy này, cho nó nguội lại, đặt ở nơi sạch sẽ, khô ráo. Dây điện phải được quấn lỏng lẻo khi bảo quản; không được quấn dây điện trên thân máy. Điều này có thể gây dây điện bị mài mòn nhanh hơn và gãy. Không thêm bất cứ ép sức vào phần nối giữa dây điện và thân máy, để tránh khỏi dây điện bị mài mòn và gãy. Không được treo sản phẩm này bằng dây điện.

- Làm sạch vỏ ngoài bằng vải mềm, không được làm sạch bằng bất cứ chất tẩy rửa nào;
- Có thể làm sạch sản phẩm bằng vải hơi ướt, nếu cần thiết, có thể sử dụng nước rửa chén;
- Phơi khô hoàn toàn sau khi sản phẩm được rửa sạch;
- Hãy cời ra dây điện trước khi sử dụng, nếu dây điện bị xoắn vào nhau trong khi sử dụng, hãy thường xuyên kéo thẳng nó.
- Đặt sản phẩm này và dây điện ở vị trí an toàn. Không được quấn dây điện vào máy ép tóc;
- Không được tự ý sửa chữa thiết bị. Nếu cần sửa chữa hãy trả lại cho nhà cung cấp. Sản phẩm này không cần sửa chữa hoặc bôi trơn khác.

Vứt bỏ sản phẩm



Ký hiệu này cho biết sản phẩm này công nghệ của chúng ta sẽ không thể vứt vào thùng rác như những đồ vật bình thường. Để ngăn chặn tác hại có thể xảy ra đối với môi trường hoặc sức khỏe con người do việc xử lý chất thải không được kiểm soát, vui lòng tái chế cẩn thận để thúc đẩy việc tái sử dụng bền vững các nguồn nguyên liệu. Bạn có thể thông qua hệ thống trả về và trả lại hoặc liên hệ với nhà bán lẻ để thực hiện thu hồi và để họ có thể sử dụng sản phẩm này để tái chế thân thiện với môi trường.

Danh sách đóng hàng

Tên	Máy kẹp tóc	Bản hướng dẫn
Số lượng	1	1

Hal yang perlu diperhatikan

1. Mohon dibaca dengan seksama sebelum menggunakan produk ini dan disimpan baik-baik untuk bisa dibaca lagi jika diperlukan.
2. Dalam kondisi seperti dibawah ini harus mencabut produk sumber daya listrik:
 - Sebelum melaksanakan proses pembersihan dan pemeliharaan.
 - Kalau produk ini tidak bisa bekerja dengan normal.
 - Sesudah selesai penggunaan.
- Saat Anda meninggalkan produk untuk sementara.
3. Periksa tekanan sumber daya listrik Anda apakah sama dengan tekanan listrik produk ini.
4. Perhatikan: Jangan menggunakan produk ini dalam kamar mandi, dan setelah selesai memakainya steker harus dicabut, karena walaupun saklar produk sudah dimatikan tapi karena berada dekat dengan air mungkin bisa terjadi ada bahaya kecelakaan;
5. Jika anak kecil atau orang cacat yang menggunakan produk ini, mohon dalam kawasan yang ketat;
6. Letakkan produk dan penopangnya (jikalau ada) pada tempat di permukaan yang tahan panas dan stabil.
7. Jangan meletakkan alat penata rambut pada tempat yang berbahan lunak, seperti karpet, selimut, handuk, karpet dll.
8. Kalau ada kerusakan pada kabel daya listrik, untuk menghindari bahaya kecelakaan, maka kabel rusak harus digantikan oleh pabrik pembuat kabel atau dengan pelayan khusus atau staff profesional yang serupa.
9. Untuk memberikan perlindungan extra, disarankan memasang sirkuit listrik kamar mandi untuk penetapan sisa kerja aliran listrik yang tidak lebih dari 30mA (RCD). Meminta saran dari staf instalasi.

Peringatan: Mohon tidak merendamkan produk dalam air

Peringatan: Untuk menghindari terjadi bahaya kecelakaan luka bakar, tersengat listrik, kebakaran api dan cedera luka di badan:

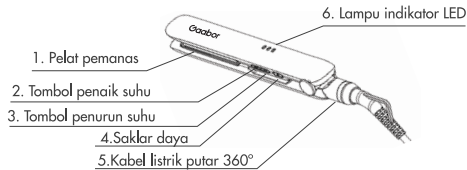
1. Produk ini digunakan dalam rumah tangga saja;
2. Saat produk dalam kondisi tersambung daya listrik, jangan membiarkan produk tanpa dalam kawasan orang;
3. Saat anak kecil atau seseorang yang berkemampuan menggunakan produk ini, mohon dalam kawasan ketat;
4. Produk ini digunakan hanya untuk tujuan yang diinginkan sebagaimana yang diuraikan dalam buku panduan ini. Mohon jangan menggunakan lampiran lain yang tidak direkomendasikan oleh pemasok;

5. Janganlah mengoperasikan lagi produk jikalau kabel listrik atau steker rusak, atau tak bisa bekerja normal, atau karena jatuh, rusak atau masuk dalam air. Produk segera dikembalikan dan diperbaiki di tempat service center;
 6. Jauhkan kabel listrik dari permukaan panas. Jangan melilitkan kabel listrik pada produk;
 7. Jangan menggunakannya saat tidur;
 8. Jangan digunakan di luar ruang atau di tempat yang menggunakan produk aerosol (semprotan kabut) atau tempat yang ada gas oksigen;
 9. Jangan menggunakan kabel perpanjangan untuk produk ini;
 10. Permukaan alat pelurus rambut panas waktu saat bekerja. Jangan membiarkan mata atau kulit yang tak tertutup pakaian tersentuh permukaan yang panas itu.
 11. Jangan menggunakan tegangan konverter;
 12. Kalau ada kerusakan pada kabel daya listrik, untuk menghindari bahaya kecelakaan, maka kabel rusak harus digantikan oleh pabrik pembuat kabel atau dengan pelayan khusus atau staff profesional yang serupa.
 13. Untuk anak yang berusia di atas 8 tahun, cacat dalam fisik, sensorik atau kecerdasan yang berkurang telah mempelajari cara penggunaan yang tepat, harus diawasi atau diajari dalam penggunaan produk ini. Anak-anak tidak boleh bermain dengan produk ini. Untuk pembersihan dan perawatan perangkat jika tak ada kawasan, anak-anak dilarang mengerjakannya.
 14. Setelah penggunaan segera bersihkan produk ini untuk menghindari terjadinya pengumpulan minyak dan residu lainnya;
 15. Produk ini tidak boleh digunakan dekat dengan air (seperti wastafel, bak mandi atau shower). Jangan membiarkan produk basah.
- Peringatan: Jangan menggunakan produk ini dekat dengan bak mandi, baskom mandi atau alat penampung air lainnya.

Tabel Parameter Teknologi Produk

No. seri produk	Nilai tegangan	Nilai frekuensi	Nilai daya
GHC-N55A	220-240V	50/60Hz	28W
GHC-N55A01	220-240V	50/60Hz	28W

Pengenalan Komponen Utama



Penjelasan Penggunaan

1. Pengaturan suhu sesuai kebutuhan sendiri: Pemilihan untuk pengaturan suhu tekan (2) (3), Anda boleh mengatur dengan cakupan suhu dari 160°C sampai 200°C. Kami menyarankan pengaturan suhu seperti di bawah ini

Struktur rambut	Pengaturan suhu
Halus, berpori-pori, berwarna, pemutih	160°C
Normal (digunakan untuk pelurus)	180°C
Dan untuk penata rambut profesional efisiensi	200°C

Makin tinggi dalam pengaturan suhu maka akan lebih mendapatkan hasil rambut lurus dan licin. Jangan mengerjakan penataan rambut berulang kali pada satu tempat saja saat suhu paling tinggi.

2. Durasi pemanasan cepat: hanya 3 menit saja produk sudah siap bisa digunakan.
3. Secara otomatis mati untuk keamanan: untuk menjaga demi keamanan, produk ini akan secara otomatis mati setelah penggunaan selama 60±5 menit
4. Sumbungkan produk ke soket sumber daya, dan tekan tombol (4) kira-kira satu detik untuk memulai.
5. Kira-kira 50 detik kemudian suhu level satu akan stabil, lampu indikator merah LED berkedip. Dan Anda sudah bisa memulai menggunakannya.
6. Rambut Anda harus tidak diikat dan dikeringkan (untuk menghindari kerusakan rambut Anda).

7. Colokkan produk dan hidupkan sumber daya. Tunggu 5 menit kemudian sampai produk panas dengan suhu yang sesuai.

8. Produk ini hanya cocok untuk rambut kering. Ambil satu bulu rambut, pelan-pelan ditarik kebawah sampai kencang. Mempertahankan sisa rambut tegak dan tertata rapi di tempat. Kami menyarankan Anda membagi dua bagian rambut ditekan selama 5 detik untuk memastikan letak rambut yang tepat. Tarik perangkat mulai dari akar rambut sampai ke ujung rambut. Untuk menciptakan karya tampilan yang seragam, mohon perhatikan rambut harus dipertahankan dalam satu tempat saja. Dan untuk memastikan hasil gelombang bisa bertahan untuk waktu yang lama, kami menyarankan Anda hanya menggunakan sisir atau jari.

9. Setelah selesai menggunakan mohon dicabut steker daya listrik. Dan dinginkan beberapa menit dahulu sebelum disimpan.

Penyimpanan Produk

Cabut steker daya listrik dan dinginkan, tempatkan pada tempat bersih, kering tak lembab. Tali penyimpanan tidak dililitkan harus dilonggarkan; Mohon tidak melilitkan kabel listrik pada produk, karena gesekan kabel menjadikan cepat aus dan putus. Jangan memasukkan tali terjadi penekanan pada gagang pegangan dimanapun, karena gesekan tali menjadi keausan yang membuat pecah dan putus. Dilarang keras untuk menggantung produk ini dengan kabel listriknya.

1. Mohon menggunakan kain lembut basah untuk membersihkan permukaan, jangan menggunakan deterjen apapun untuk pembersihan;
2. Gunakan kain lembab untuk membersihkan produk, jika diperlukan boleh menggunakan deterjen komersial
3. Mohon setelah pembersihan produk harus dikeringkan sepenuhnya;
4. Mohon sebelum menggunakannya lepas dan longgarkan kabel listrik, kalau karena penggunaan terjadi lilitan kabel, mohon harus diturunkan dengan waktu teratur.
5. Letakkan produk dan kabel listriknya pada tempat yang aman untuk disimpan baik-baik. Mohon jangan melilitkan kabel listrik pada mesin pendingin;
6. Mohon tidak mencoba untuk memperbaiki produk sendiri. Kembalikan kepada pemasok. Tidak perlu perawatan dan pelumas untuk produk.

Penempatan Produk



Tanda ini menunjukkan bahwa produk tersebut tidak boleh diproses dengan limbah rumah tangga lainnya dalam seluruh uni Eropa. Untuk mencegah kerusakan akibat pembuangan limbah yang tak terkendali terhadap lingkungan hidup atau kesehatan manusia, mohon didaur ulang untuk pengembangan penggunaan ulang bahan yang berkelanjutan. Mohon dengan menggunakan sistem pengembalian dan pengumpulan atau kontak pada pembeli produk mandiri untuk daur ulang produk ini dengan cara yang aman untuk perlindungan lingkungan.

Daftar Kemasan

Nama	Alat pelurus rambut	Buku Panduan
Jumlah	1	1